

Núcleo Interinstitucional de Estudos Epidemiológicos (NIEE/IJSN)

Resenha:
Indicadores COVID-19



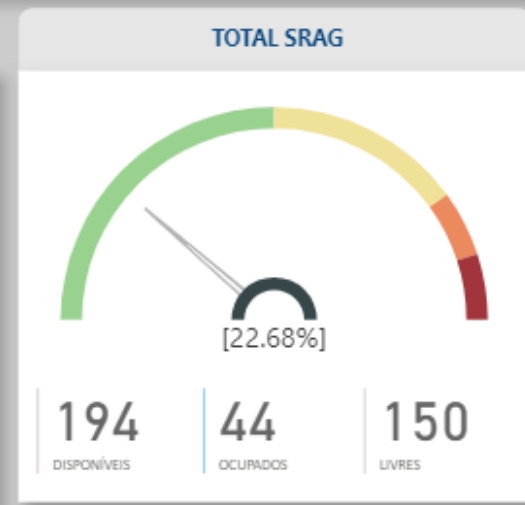
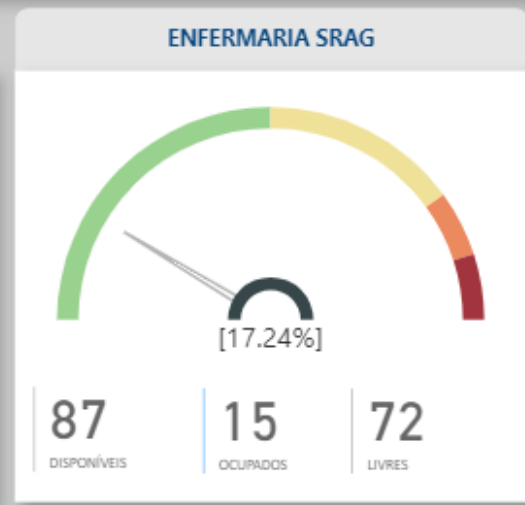
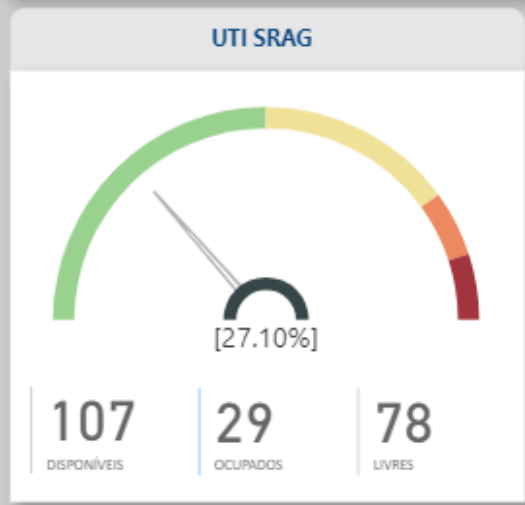
Instituto Jones
dos Santos Neves



GOVERNO DO ESTADO
DO ESPÍRITO SANTO
Secretaria de Saúde

27 de maio de 2022

Hospitalar do Espírito Santo, em dados percentuais (%).



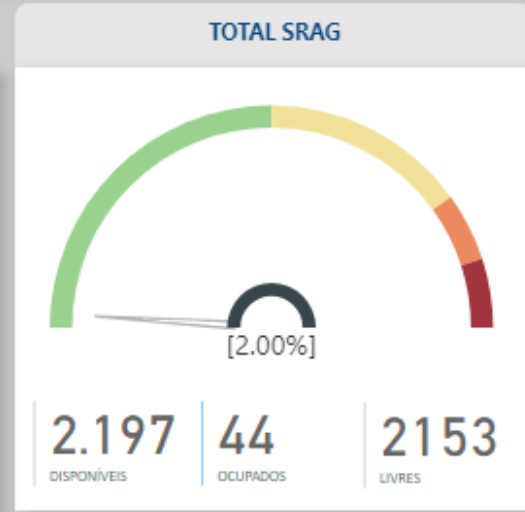
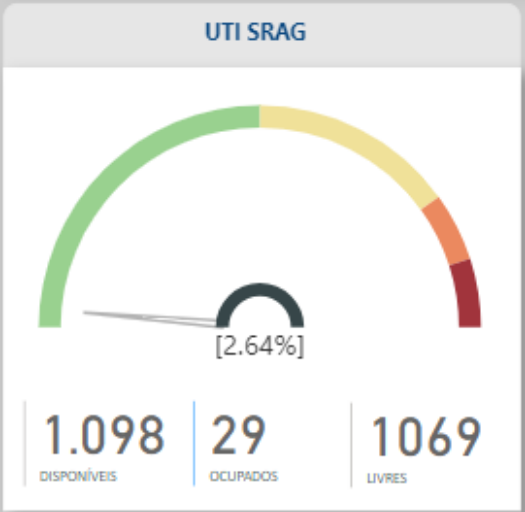
TOTAL DE LEITOS (TOTAL ATUAL SRAG X AMPLIAÇÃO SRAG)

NOME DOS(H) HOSPITALIAIS: Todos

| ATUAL | AMPLIAÇÃO |
|--|---|
| 107 <small>TOTAL UTI SRAG ATUAL</small> | 1.098 <small>TOTAL UTI SRAG AMPLIAÇÃO</small> |
| 87 <small>TOTAL ENFERMARIA SRAG ATUAL</small> | 1.099 <small>TOTAL ENFERMARIA SRAG AMPLIAÇÃO</small> |
| 194 <small>TOTAL DE LETOS ATUAL</small> | 2.197 <small>TOTAL DE LETOS AMPLIAÇÃO</small> |

TAXA DE OCUPAÇÃO DE LEITOS - (%) AMPLIAÇÃO

O cálculo da Taxa de Ocupação de Leitos – Ampliação é realizado pela razão entre o número de leitos ocupados em dados atuais e o número máximo de leitos disponibilizados em toda série histórica por hospital pertencente à Rede Estadual de Atenção Hospitalar do Espírito Santo, em dados percentuais (%).



Situação atual dos leitos destinados ao tratamento da SRAG:
 A quantidade total de leitos corresponde a 194 unidades, sendo 107 de UTI e 87 de enfermaria. A ocupação total de leitos (UTI + enfermaria) é de 22,68 %. Os leitos de UTI estão com uma taxa de 27,10 % e a enfermaria com 17,24 % de ocupação.

ATUAL: remete à disponibilidade atual de leitos, considerando o início da transição dos leitos destinados ao tratamento da SRAG para a retomada gradual da sua capacidade assistencial, devido à necessidade dos usuários de acesso aos serviços de especialidades para dirimir as condições de agravos clínicos e cirúrgicos.

AMPLIAÇÃO SRAG: remete à disponibilidade máxima de leitos para enfrentamento do novo coronavírus, considerando a capacidade de cada Unidade Hospitalar prevista no Plano de Contingência e na estratégia "Leitos para Todos" do Governo do Estado do ES e leitos potenciais estimados de serem mobilizados nesta estratégia.

TAXA DE OCUPAÇÃO DE LEITOS DESTINADOS AO TRATAMENTO DA SRAG - (%) ATUAL

O cálculo da Taxa de Ocupação Diária é realizado pela razão entre o número de leitos ocupados e o número de leitos totais (disponíveis) na Rede Estadual de Atenção Hospitalar do Espírito Santo, em dados percentuais (%).

UTI SRAG


[28.04%]

107
DISPONÍVEIS

30
OCUPADOS

77
LIVRES

ENFERMARIA SRAG


[17.24%]

87
DISPONÍVEIS

15
OCUPADOS

72
LIVRES

TOTAL SRAG


[23.20%]

194
DISPONÍVEIS

45
OCUPADOS

149
LIVRES

TOTAL DE LEITOS

(TOTAL ATUAL SRAG x AMPLIAÇÃO SRAG)

NOME DO(S) HOSPITALIA(S)

Todos

ATUAL

107

TOTAL UTI SRAG ATUAL

AMPLIAÇÃO

1.098

TOTAL UTI SRAG AMPLIAÇÃO

87

TOTAL ENFERMARIA SRAG ATUAL

1.099

TOTAL ENFERMARIA SRAG AMPLIAÇÃO

194

TOTAL DE LETOS ATUAL

2.197

TOTAL DE LEITOS AMPLIAÇÃO

TAXA DE OCUPAÇÃO DE LEITOS - (%) AMPLIAÇÃO

O cálculo da Taxa de Ocupação de Leitos - Ampliação é realizado pela razão entre o número de leitos ocupados em dados atuais e o número máximo de leitos disponibilizados em toda série histórica por hospital pertencente à Rede Estadual de Atenção Hospitalar do Espírito Santo, em dados percentuais (%).

UTI SRAG


[2.73%]

1.098
DISPONÍVEIS

30
OCUPADOS

1068
LIVRES

ENFERMARIA SRAG


[1.36%]

1.099
DISPONÍVEIS

15
OCUPADOS

1084
LIVRES

TOTAL SRAG


[2.05%]

2.197
DISPONÍVEIS

45
OCUPADOS

2152
LIVRES

Situação atual dos leitos destinados ao tratamento da SRAG:

A quantidade total de leitos corresponde a 194 unidades, sendo 107 de UTI e 87 de enfermaria. A ocupação total de leitos (UTI + enfermaria) é de 23,20 %. Os leitos de UTI estão com uma taxa de 28,04 % e a enfermaria com 17,24 % de ocupação.

ATUAL: remete à disponibilidade atual de leitos, considerando o início da transição dos leitos destinados ao tratamento da SRAG para a retomada gradual da sua capacidade assistencial, devido à necessidade dos usuários de acesso aos serviços de especialidades para dirimir as condições de agravos clínicos e cirúrgicos.

AMPLIAÇÃO SRAG: remete à disponibilidade máxima de leitos para enfrentamento do novo coronavírus, considerando a capacidade de cada Unidade Hospitalar prevista no Plano de Contingência e na estratégia "Leitos para Todos" do Governo do Estado do ES e leitos potenciais estimados de serem mobilizados nesta estratégia.

TAXA DE OCUPAÇÃO DE LEITOS DESTINADOS AO TRATAMENTO DA SRAG - (%) ATUAL

O cálculo da Taxa de Ocupação Diária é realizado pela razão entre o número de leitos ocupados e o número de leitos totais (disponíveis) na Rede Estadual de Atenção Hospitalar do Espírito Santo, em dados percentuais (%).

UTI SRAG



[28.04%]

107
DISPONÍVEIS

30
OCUPADOS

77
LIVRES

ENFERMARIA SRAG



[17.24%]

87
DISPONÍVEIS

15
OCUPADOS

72
LIVRES

TOTAL SRAG



[23.20%]

194
DISPONÍVEIS

45
OCUPADOS

149
LIVRES

TAXA DE OCUPAÇÃO DE LEITOS - (%) AMPLIAÇÃO

O cálculo da Taxa de Ocupação de Leitos - Ampliação é realizado pela razão entre o número de leitos ocupados em dados atuais e o número máximo de leitos disponibilizados em toda série histórica por hospital pertencente à Rede Estadual de Atenção Hospitalar do Espírito Santo, em dados percentuais (%).

UTI SRAG



[2.73%]

1.098
DISPONÍVEIS

30
OCUPADOS

1068
LIVRES

ENFERMARIA SRAG



[1.36%]

1.099
DISPONÍVEIS

15
OCUPADOS

1084
LIVRES

TOTAL SRAG



[2.05%]

2.197
DISPONÍVEIS

45
OCUPADOS

2152
LIVRES

TOTAL DE LEITOS (TOTAL ATUAL SRAG x AMPLIAÇÃO SRAG)

NOME DO(S) HOSPITALIA(S)

Todos

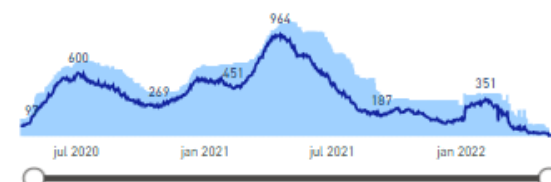
LEITOS DE UTI

O total de leitos UTI para SRAG



77
Livres

30
Ocupados



107
DISPONÍVEIS

30
OCUPADOS

77
LIVRES

28,04%
TAXA OCUPAÇÃO



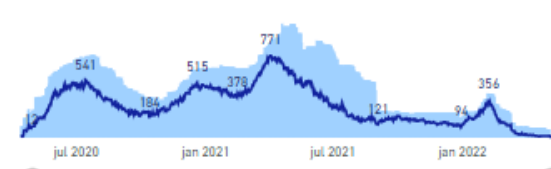
LEITOS DE ENFERMARIA

O total de leitos de enfermaria SRAG.



72
Livres

15
Ocupados



87
DISPONÍVEIS

15
OCUPADOS

72
LIVRES

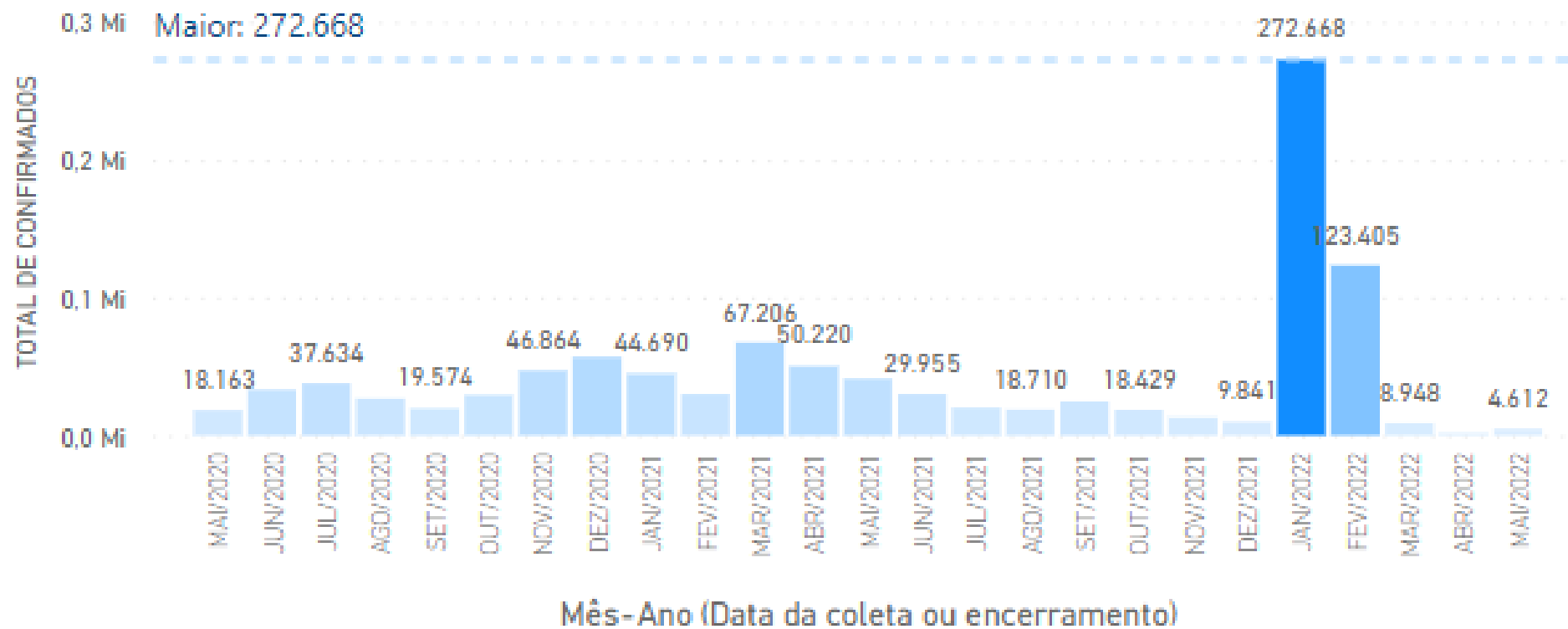
17,24%
TAXA OCUPAÇÃO



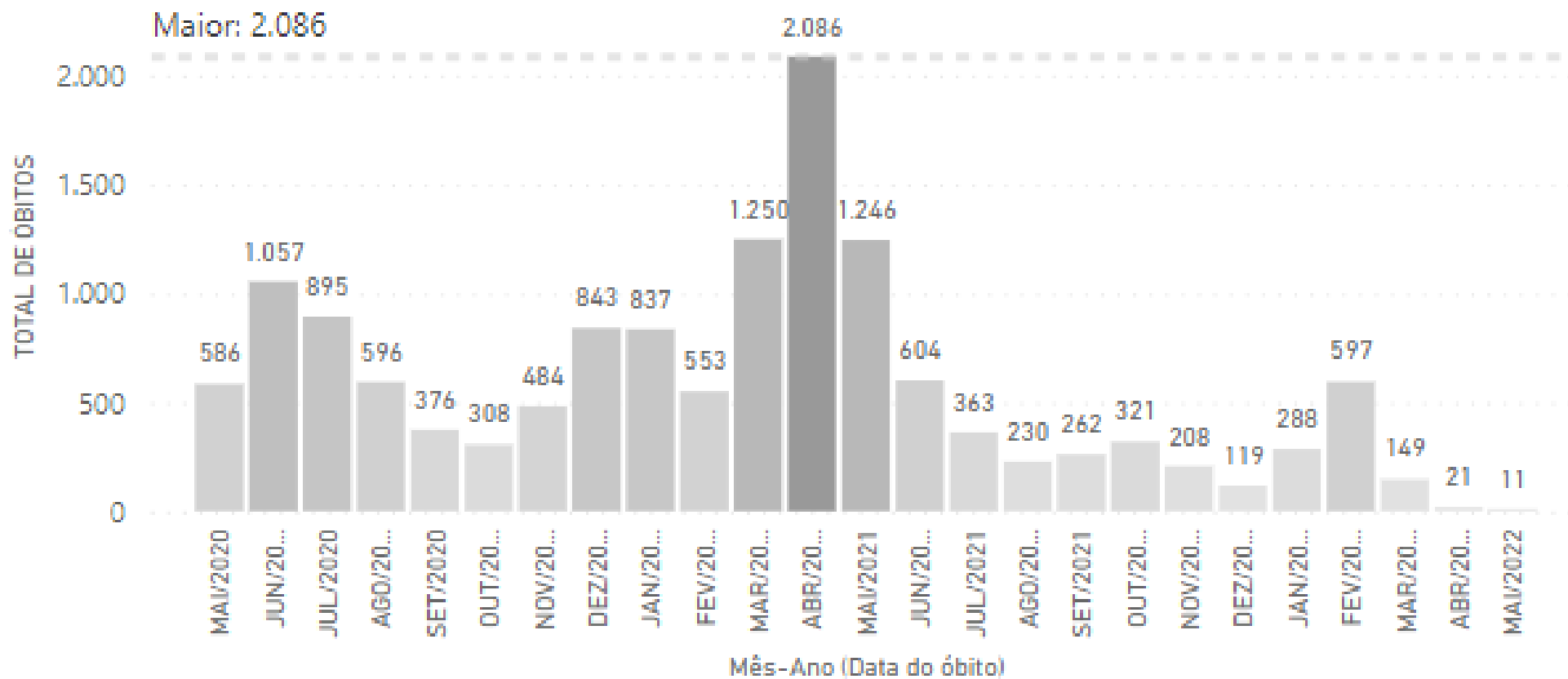
ATUAL: remete à disponibilidade atual de leitos, considerando o início da transição dos leitos destinados ao tratamento da SRAG para a retomada gradual da sua capacidade assistencial, devido à necessidade dos usuários de acesso aos serviços de especialidades para dirimir as condições de agravos clínicos e cirúrgicos.

AMPLIAÇÃO SRAG: remete à disponibilidade máxima de leitos para enfrentamento do novo coronavírus, considerando a capacidade de cada Unidade Hospitalar prevista no Plano de Contingência e na estratégia "Leitos para Todos" do Governo do Estado do ES e leitos potenciais estimados de serem mobilizados nesta estratégia.

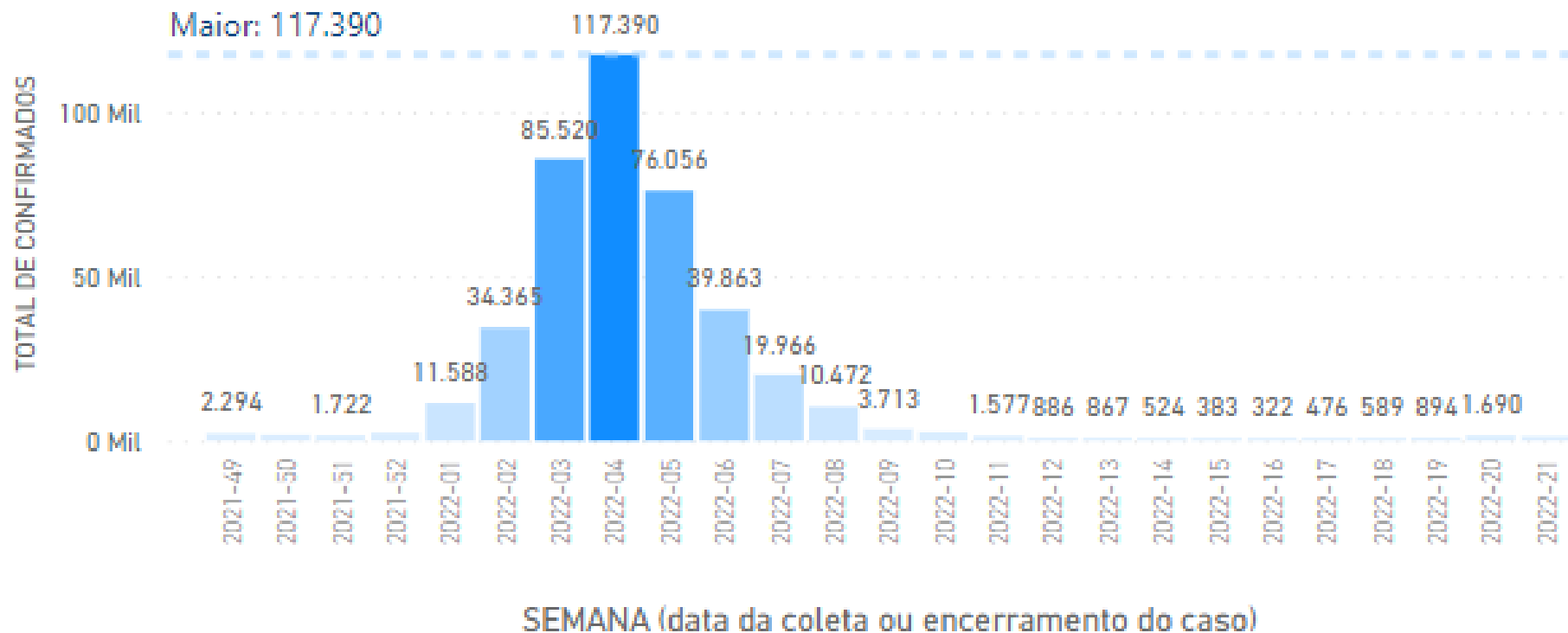
Casos Confirmados COVID-19 no ES: 26/05



Óbitos COVID-19 no ES: 26/05



Casos Confirmados COVID-19 no ES: 26/05



Óbitos COVID-19 no ES: 26/05

3.401.345
PRIMEIRAS DOSES

90,32%
% APLICADO

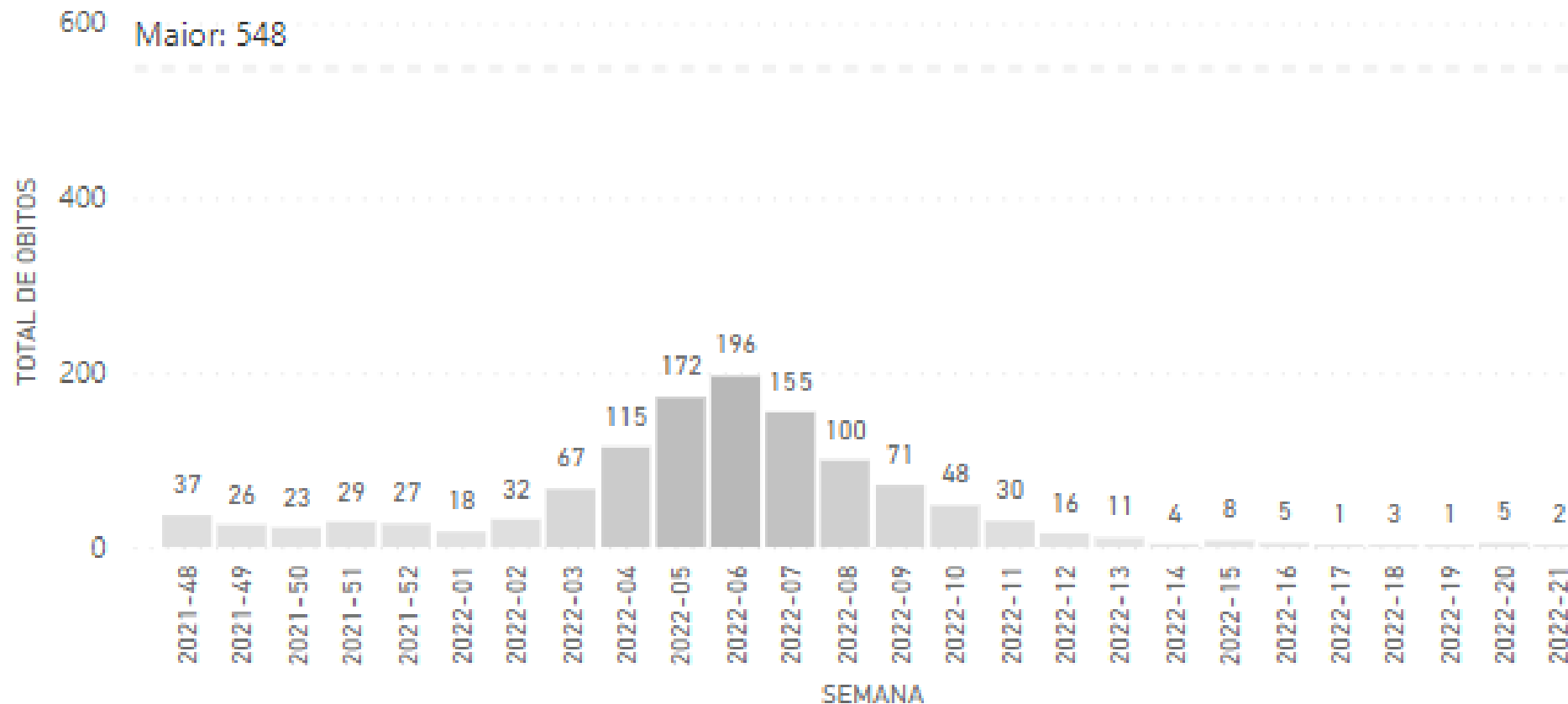
1ª DOSE

2.939.570
SEGUNDAS DOSES

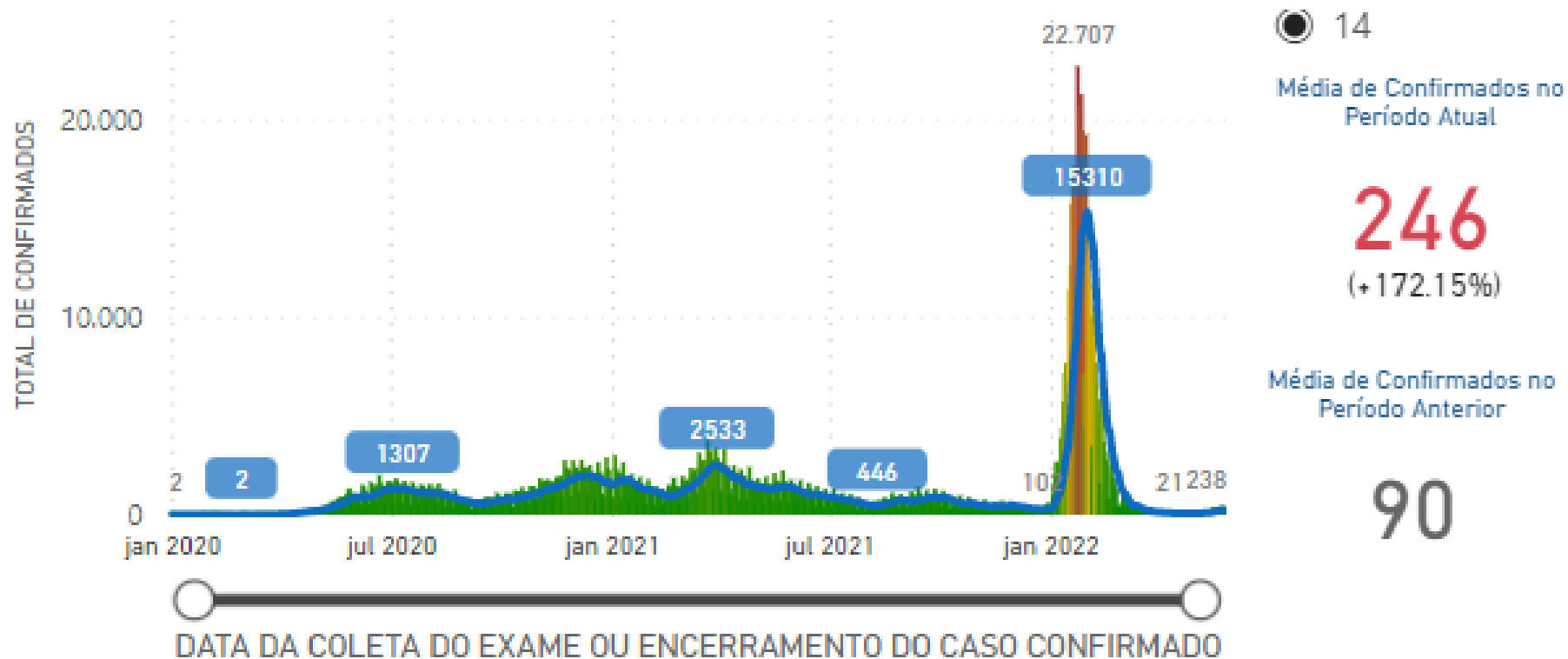
231.757
DOSES ÚNICAS

78,8%
% APLICADO

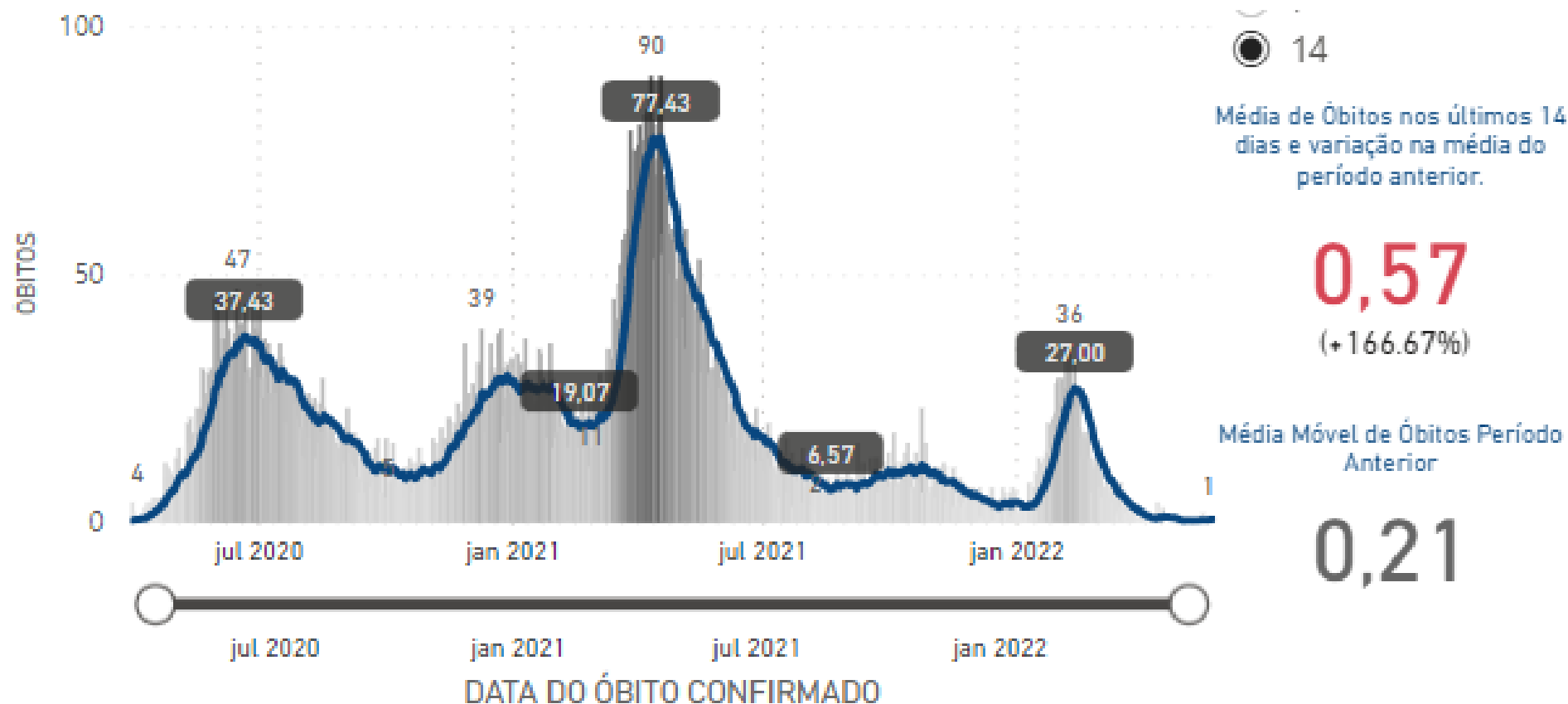
1.527...
REFORÇO



Casos Confirmados COVID-19 no ES: 26/05

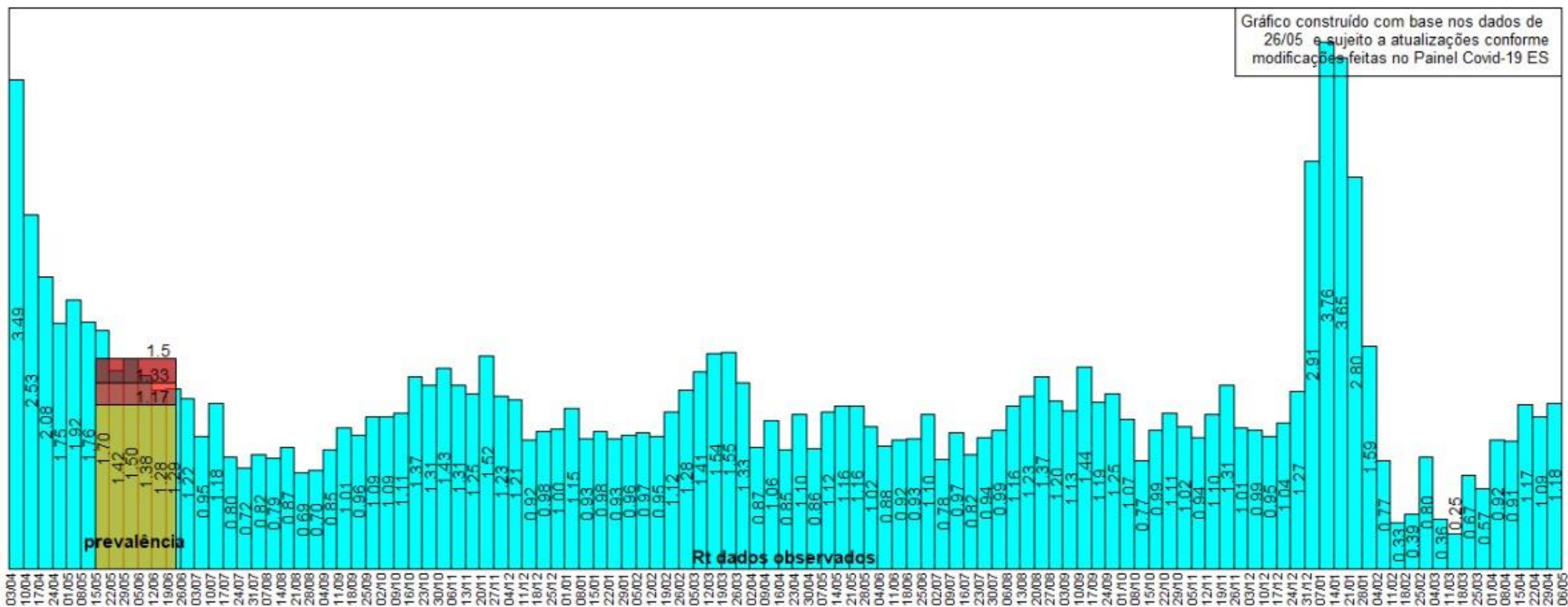


Óbitos COVID-19 no ES: 26/05



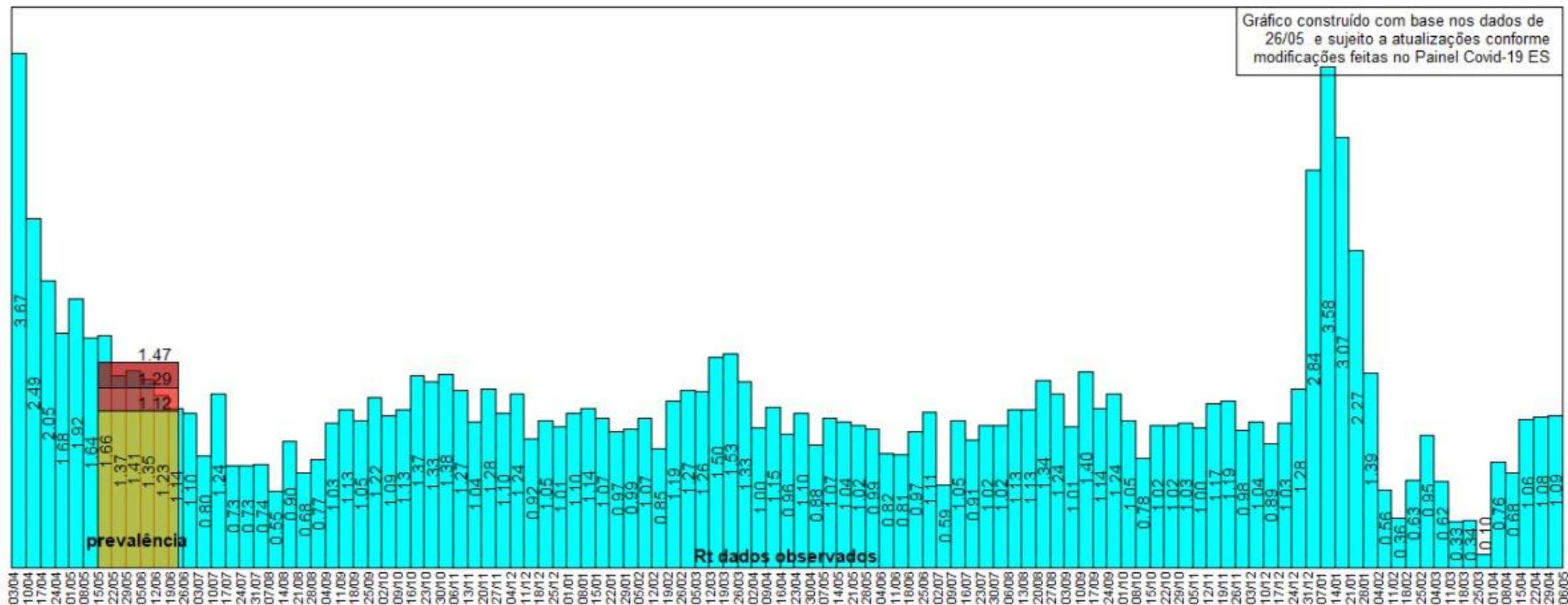
Taxas de Transmissão

Rt - Espírito Santo



Taxas de Transmissão

Rt - Grande Vitória



Taxas de Transmissão

Rt - Interior

