

EMPREGO FORMAL - Agosto/2018

Em agosto de 2018 foram suprimidos -388¹ postos de trabalho com carteira assinada no Espírito Santo, representando saldo acumulado nos últimos 12 meses de +9.753 vínculos e saldo acumulado no ano de +12.736 postos de trabalho formais. O desempenho deste mês pode ser creditado, principalmente, ao resultado negativo do setor de Agropecuária, que eliminou -1.668 vínculos celetistas.

De acordo com os dados divulgados pelo Ministério do Trabalho (MT), por meio do Cadastro Geral de Empregados e Desempregados (CAGED), em agosto de 2018 foram suprimidos -388¹ postos de trabalho celetistas no estado do Espírito Santo, o equivalente a uma diminuição de -0,05% do estoque de empregos² com relação ao mês anterior. O setor que apresentou o melhor desempenho foi o de *Construção Civil* (+951) e aquele que obteve o pior resultado foi o de *Agropecuária* (-1.668) (Tabela 1).

Ao observar a série histórica referente aos meses de agosto dos últimos 10 anos, apresentados no Gráfico 1, o mês de agosto de 2018 (-388 vínculos) foi o sexto melhor resultado apresentado, apesar da queda apresentada, em relação aos anos anteriores da série.

Com relação às Unidades da Federação (UF's), vinte e duas (22) delas apresentaram aumento no emprego formal. O melhor desempenho no saldo líquido de empregos, em agosto de 2018, foi registrado na Paraíba (+1,85%); ao contrário, no Acre (-0,22%), foi registrado o pior. O Espírito Santo (-0,05%) ficou na 24ª posição, abaixo da média em relação ao Brasil (+0,29%) (Gráfico 2).

No setor de *Indústria de Transformação* (-15), os segmentos de maior destaque positivo foram os de *Produtos Alimentícios e Bebidas* (+284) e de *Materiais de Transporte* (+82). Em contrapartida, foram os subsetores de *Mecânica* (-231) e de *Metalúrgica* (-161) que se destacaram negativamente em agosto (Tabela 2).

No setor de *Serviços* (+659), os subsetores que obtiveram os melhores resultados foram os de *Comércio e Administração de*

Imóveis (+376) e de *Transporte e Comunicação* (+166), enquanto os que obtiveram os piores resultados foram os de *Alojamento e Alimentação* (-70) e de *Instituições Financeiras* (-20) (Tabela 2).

No setor de *Comércio* (-272), ambos os subsetores registraram perda de vínculos de trabalho formal, com o *Comércio Varejista* perdendo -183 empregos e o *Comércio Atacadista* apresentando uma queda de -89 vínculos (Tabela 2).

Com relação ao saldo acumulado nos últimos 12 meses, no Espírito Santo, foram gerados +9.753 postos de trabalho e os setores que melhor se posicionaram positivamente foram os de *Serviços* (+5.721) e de *Construção Civil* (+1.712), enquanto aqueles que apresentaram os piores resultados negativos foram os de *Extrativa Mineral* (-622) e de *Administração Pública* (-46).

Para o Espírito Santo, o saldo acumulado no ano apresentou uma geração de +12.736 postos de trabalho formal, sendo que os setores que obtiveram crescimento de vínculos foram os de *Serviços* (+6.716) e de *Indústria de Transformação* (+3.169) e os setores que mais diminuíram seus vínculos celetistas foram os de *Comércio* (-3.183) e de *Serviços Industriais de Utilidade Pública* (-64) (Tabela 1).

Dentre os municípios com mais de 30.000 mil habitantes, no mês de agosto, os maiores aumentos de vínculos foram registrados em Vila Velha (+542), Serra (+488) e Domingos Martins (+88). Por outro lado, as maiores quedas nos postos de trabalho formais foram registradas em Linhares (-339), São Mateus (-173) e Guarapari (-122) (Gráfico 3).

¹ Resultado da subtração (saldo líquido) entre +28.426 admitidos e +28.814 demitidos no estado do Espírito Santo em agosto de 2018.

² O estoque de empregos com carteira assinada, no Espírito Santo, no final de agosto de 2018, atingiu o patamar de +713.701, enquanto o de julho de 2018 ficou em +714.089 (dados sem o ajuste fora do prazo).

Tabela 1 – Evolução do Emprego por Setor de Atividade Econômica - Espírito Santo / Agosto de 2018

Setores	Saldo líquido *				Estoque de Empregos	
	ago/17	ago/18	Acumulado no ano **	Acumulado 12 meses **	Estoque sem Ajuste	Estoque com Ajuste
Extrativa Mineral	-43	-47	10	-622	10.809	10.782
Ind. Transformação	352	-15	3.169	1.016	114.474	114.641
Serv. Ind. Útil. Pub.	9	-1	-64	28	7.900	7.921
Construção Civil	329	951	2.988	1.712	42.442	42.551
Comércio	-434	-272	-3.183	249	178.311	178.494
Serviços	-1.329	659	6.716	5.721	318.578	319.509
Admin. Pública	-12	5	187	-46	6.778	6.831
Agropecuária	-1.719	-1.668	2.913	1.695	34.409	35.166
Total	-2.847	-388	12.736	9.753	713.701	715.895

Fonte: Cadastro Geral de Empregados e Desempregados - CAGED/ MT

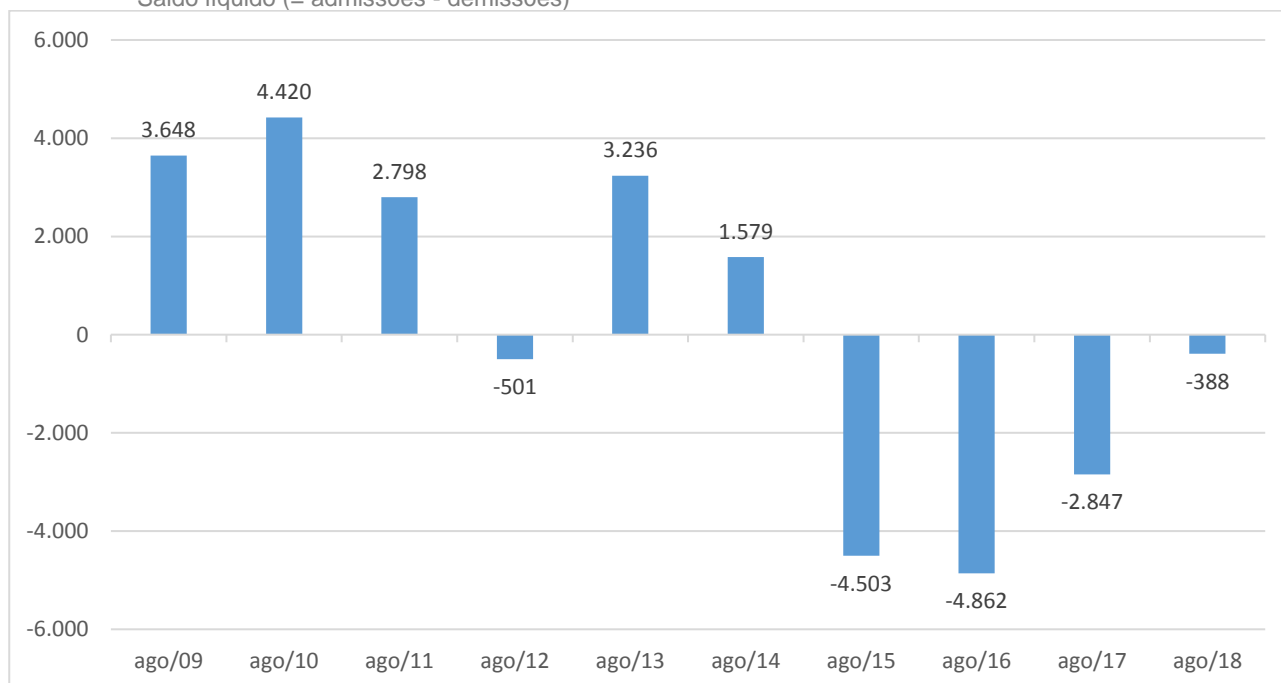
Elaboração: Coordenação de Estudos Econômicos - CEE/IJSN.

* Saldo líquido = admissões - demissões

** Resultados acrescidos de ajustes das declarações recebidas fora do prazo.

Gráfico 1 – Emprego Formal no Espírito Santo - 2009 a 2018*

Saldo líquido (= admissões - demissões)



Fonte: Cadastro Geral de Empregados e Desempregados - CAGED/ MT

Elaboração: Coordenação de Estudos Econômicos - CEE/IJSN.

* Resultados não acrescidos de ajustes das declarações recebidas fora do prazo.

Tabela 2 – Evolução do Emprego por Subsetor de Atividade Econômica - Espírito Santo / Agosto de 2018

Setores	Saldo líquido *				Estoque de Empregos	
	ago/18	Varição mensal **	Acumulado no ano ***	Acumulado 12 meses ***	Estoque sem Ajuste	Estoque com Ajuste***
Extrativa Mineral	-47	-0,43	10	-622	10.809	10.782
Indústria de Transformação	-15	-0,01	3.169	1.016	114.474	114.641
Produtos Minerais não metálicos	21	0,10	-57	-865	22.057	21.973
Metalúrgica	-161	-1,14	454	683	14.011	13.906
Mecânica	-231	-2,93	575	-418	7.663	7.655
Materiais Elétricos e Comunicação	0	0,00	141	256	3.465	3.466
Materiais de Transporte	82	2,70	285	455	3.115	3.118
Madeira e Mobiliário	-38	-0,50	69	184	7.581	7.581
Papel, papelão e editoração	24	0,58	4	-80	4.175	4.178
Borracha, fumo e couros	54	1,71	-19	-265	3.218	3.224
Química e produtos farmacêuticos	17	0,22	630	325	7.849	7.855
Têxtil, Vestuário	-74	-0,63	-182	-450	11.631	11.633
Calçados	7	0,54	68	24	1.313	1.320
Produtos Alimentícios e Bebidas	284	1,01	1.201	1.167	28.396	28.732
Serviços Ind. de Utilidade Pública	-1	-0,01	-64	28	7.900	7.921
Construção Civil	951	2,29	2.988	1.712	42.442	42.551
Comércio	-272	-0,15	-3.183	249	178.311	178.494
Comércio Varejista	-183	-0,13	-3.358	-262	145.662	145.878
Comércio Atacadista	-89	-0,27	175	511	32.649	32.616
Serviços	659	0,21	6.716	5.721	318.578	319.509
Instituições Financeiras	-20	-0,20	-68	-56	9.967	9.964
Comércio e Administração de Imóveis	376	0,51	1.321	1.508	73.827	73.800
Transporte e Comunicação	166	0,30	1.822	1.138	55.621	55.783
Alojamento e Alimentação	-70	-0,06	1.433	1.214	107.956	108.657
Médicos e Odontológicos	64	0,15	1.145	2.021	43.801	43.864
Ensino	143	0,52	1.063	-104	27.406	27.441
Administração Pública	5	0,07	187	-46	6.778	6.831
Agropecuária	-1.668	-4,62	2.913	1.695	34.409	35.166
TOTAL	-388	-0,05	12.736	9.753	713.701	715.895

Fonte: Cadastro Geral de Empregados e Desempregados - CAGED/ MT

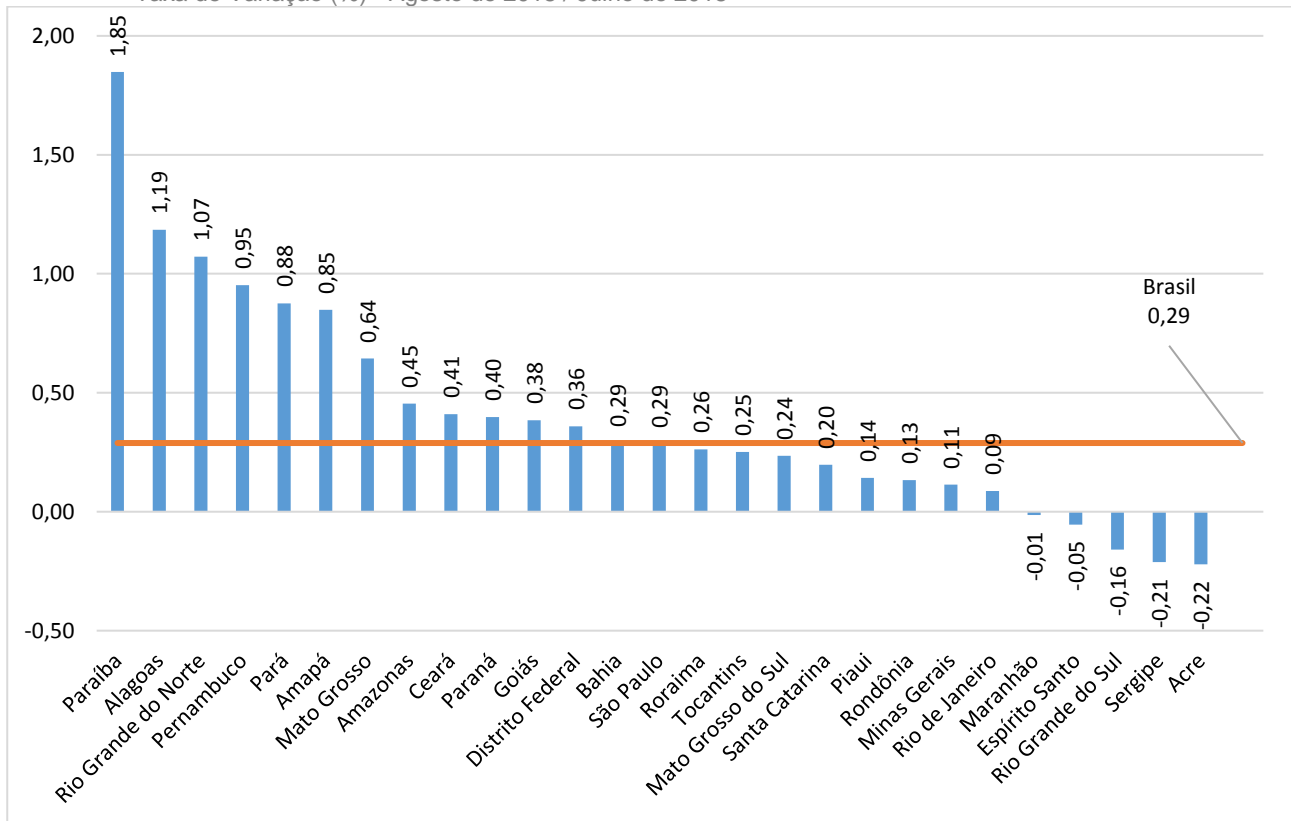
Elaboração: Coordenação de Estudos Econômicos - CEE/IJSN.

* Saldo líquido = admissões - demissões

** Variação mensal toma como base o estoque do mês anterior.

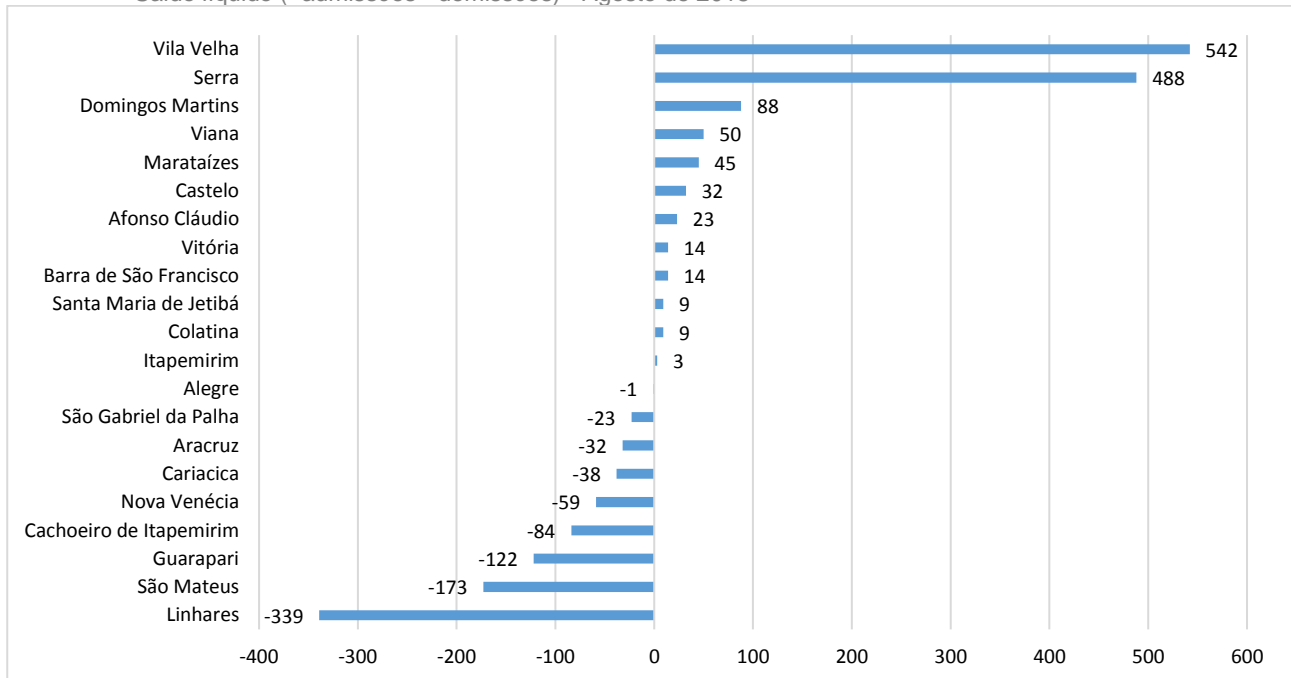
*** Resultados acrescidos de ajustes das declarações recebidas fora do prazo.

Gráfico 2 – Estoque de Empregos Formais por Unidade da Federação - Brasil
Taxa de Variação (%) - Agosto de 2018 / Julho de 2018



Fonte: Cadastro Geral de Empregados e Desempregados - CAGED/ MT
Elaboração: Coordenação de Estudos Econômicos - CEE/IJSN.

Gráfico 3 – Emprego formal nos municípios com mais de 30.000 habitantes do Espírito Santo
Saldo líquido (=admissões - demissões) - Agosto de 2018



Fonte: Cadastro Geral de Empregados e Desempregados - CAGED/ MT
Elaboração: Coordenação de Estudos Econômicos - CEE/IJSN.

Coordenação Geral

Gabriela Gomes de Macedo Lacerda
Diretora Presidente

Ana Carolina Giuberti

Diretora de Estudos e Pesquisas

Coordenação

Antonio Ricardo Freislebem da Rocha
Coordenação de Estudos Econômicos – CEE

Elaboração

Vicente de Paulo Costa Pereira
Coordenação de Estudos Econômicos - CEE

Revisão

Claudimar Pancieri Marçal
Coordenação de Estudos Econômicos - CEE

Automação*

Felipe Frechiani de Oliveira
Coordenação de Estatística – CEST

**Publicação compilada através do Gerador de Publicações (GEP)*

Av. Marechal Mascarenhas de Moraes, 2.524 - Jesus de Nazareth - Vitória - ES
CEP 29052-015 - Tel.: (27) 3636-8050